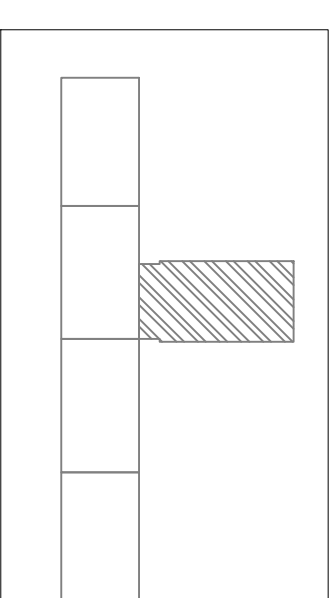
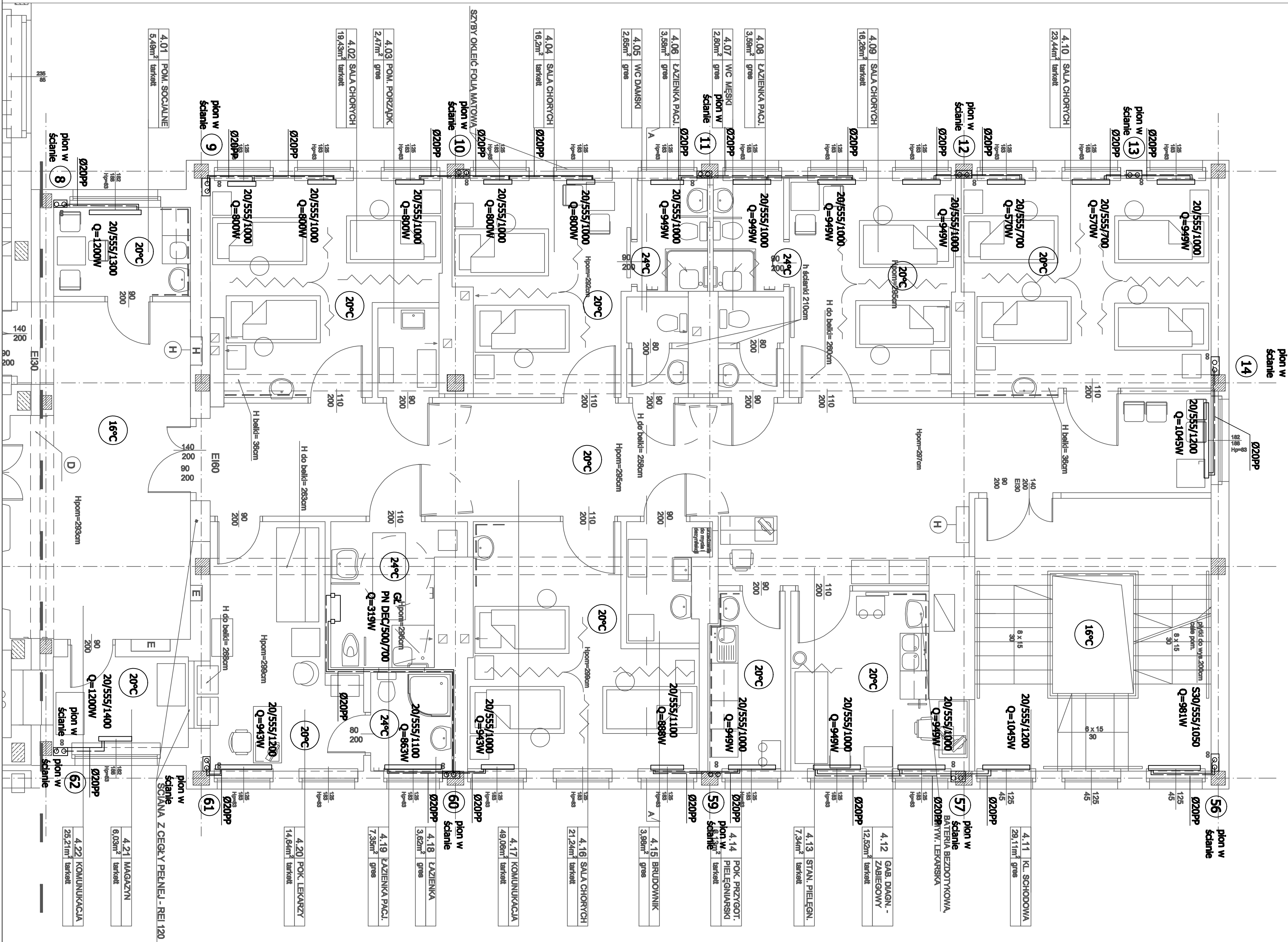
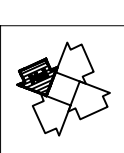


RZUT - IV PIĘTRA

SCHEMAT BUDYNKU
SZPITALA

ORIENTACJA

OZNACZENIA INSTALACYJNE

- NR PIONU GRZEWCZEGO
- GRZEJNIK PŁYTOWY - HIGIENICZNY
ZASILANE DOLNE
- GRZEJNIK ŁAZIENKOWY - HIGIENICZNY
ZASILANE DOLNE

UWAGA

- PROJEKT ROZPATRYWAĆ JĄCZNIE Z ISTNIEJĄCYM PROJEKTEM MODERNIZACJI CO CAŁOŚCI BUDYNKU DOTYCZY TO W SZCZEGÓLNOŚCI:
- WYMIAROWANIA PIONÓW
- REGULACJI NASTAW ZAWORÓW TERMOS-

PRACOWNIA PROJEKTOWA	
mgr inż. SŁ. HELDNER Piotrowska - Ralska	
OBIEKT	SAMODZIELNY PUBLICZNY SZPITAL WIEJSKI W SOŚNOWOLU UL. SZPITALNA 1 - BUDNIEWIECZNOŚĆ
ROZKŁ	PROJEKT WYKONAWCZY PRACOWNIOWY PŁANU IV P.
OPISOWANNA	MA ODZIAŁ GIEŁTARYCZNY - BUDUJ PODZIEM
AUTOR	mgr inż. A. BŁACHUT
SPRAWDZAJĄCY	mgr inż. A. ŚWISTEK
DATA	12.2011
	SKALA 1:50
	NR UPN. - 1802
	NR RYS. - C-01